

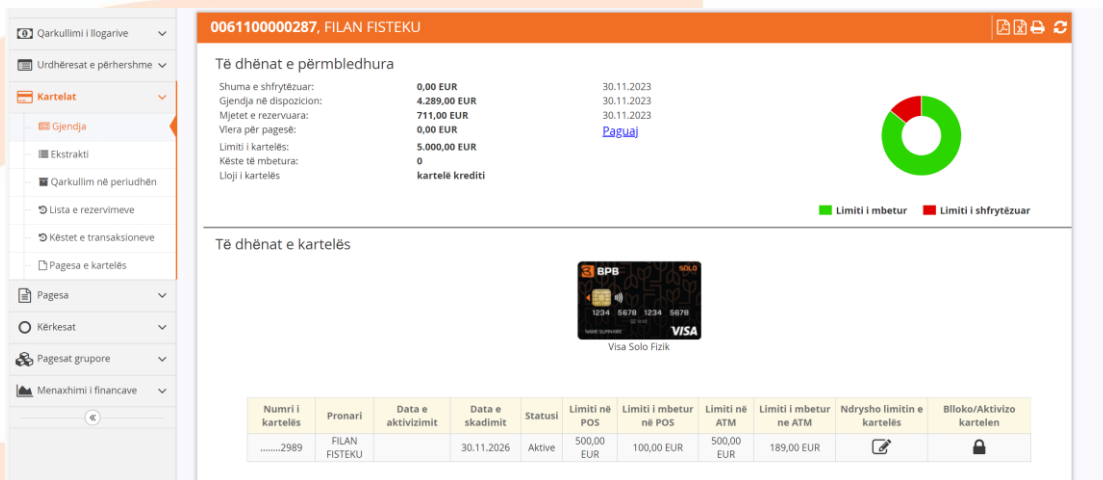


Udhëzues për ndarjen e kësteve për transaksionet e kartelës së kreditit *SOLO*

1. Ndarja e kësteve përmes platformës E-banking

Ndarjen me këste të transaksioneve me E-banking, klienti mund ta realizoj duke u qasur në platformën E-banking e cila gjendet në web-faqen e bankës: [BPB Banka E-banking \(banka-ks.com\)](http://banka-ks.com).

Pasi klienti të jete kyçur, tek menyja në anën e majtë, klikohet tek opsioni "Kartela" ku shfaqen të gjitha nën kategoritë. Tek nën kategoria "Gjendja", shfaqet gjendja aktuale e kartelës së kreditit të klientit, ku specifikohen detajet e shfrytëzimit të kartelës.



006110000287, FILAN FISTEKU

Të dhënat e përmbledhura

Shuma e shfrytëzuar:	0,00 EUR	30.11.2023
Gjendja në dispozicion:	4.289,00 EUR	30.11.2023
Mjetet e rezervuara:	711,00 EUR	30.11.2023
Vlera për pagesë:	0,00 EUR	Pagua
Limiti i kartelës:	5.000,00 EUR	
Këste të mbetura:	0	
Lloji i kartelës:	kartelë krediti	

Të dhënat e kartelës

Numri i kartelës	Pronari	Data e aktivizimit	Data e skadimit	Statusi	Limiti në POS	Limiti i mbetur në POS	Limiti në ATM	Limiti i mbetur në ATM	Ndrysho limitin e kartelës	Blloko/Aktivizo kartelën
.....2989	FILAN FISTEKU		30.11.2026	Aktive	500,00 EUR	100,00 EUR	500,00 EUR	189,00 EUR		

Ndarja e kësteve në platformën E-banking mund të bëhet për:

1. Transaksionet e rezervuara
2. Transaksionet e importuara

Të gjitha transaksionet e realizuara në ATM të bankës dhe të bankave tjera brenda dhe jashtë vendit, POS terminal dhe Online, fillimisht reflektojnë në E-banking si transaksione të rezervuara të cilat qëndrojnë të rezervuara deri në momentin e importimit si transaksione financiare. Ndarja në këste gjatë kohës sa transaksioni qëndron si i rezervuar mund të bëhet vetëm një herë.

Ndarja e transaksioneve tek opsioni "Lista e Rezervimeve" mund të bëhet si më poshtë:

- POS dhe Online transaksionet – deri në 12 këste
- Tërheqjet në ATM të BPB dhe në bankat e tjera brenda dhe jashtë vendit – deri në 12 këste

Përmes skenarit të mëposhtëm është paraqitur se si bëhet ndarja e transaksioneve tek "Lista e Rezervimeve", ku kemi katër transaksione të iniciuara. Në anën e djathtë, tek fusha "Përcakto Këstet", shfaqet shigjeta tek secili transaksion, klikimi mbi të cilën e mundëson ndarjen:

Lista e llogarive

006110000287
FILAN FISTEKU Shfaqni

006110000287, FILAN FISTEKU 📄 🖨️ 🔄

Numri i transaksionit: 4

Data e kështit	Përshkrimi	Numri i kartelës	Vlera	Percakto kështet
30.11.2023	NPR RR.DE RADA / ATM Withdrawal	4641550446122989	200,00 EUR	↔
30.11.2023	BPB QENDER RRUG / ATM Withdrawal	4641550446122989	100,00 EUR	↔
30.11.2023	FRUITS MARKETSH / Normal Purchase	4641550446122989	150,00 EUR	↔
30.11.2023	GJIRAFASO / Normal Purchase	4641550446122989	250,00 EUR	↔

Pasi të klikohet tek shigjeta, shfaqet dritarja si më poshtë, e cila mundëson përcaktimin e kështeve. Pas përcaktimit të së cilës klikohet butoni **"Vazhdo"**:

1 2 3

Plotësimi i të dhënave Nënshkrimi Statusi i pagesës

Numri i kështeve

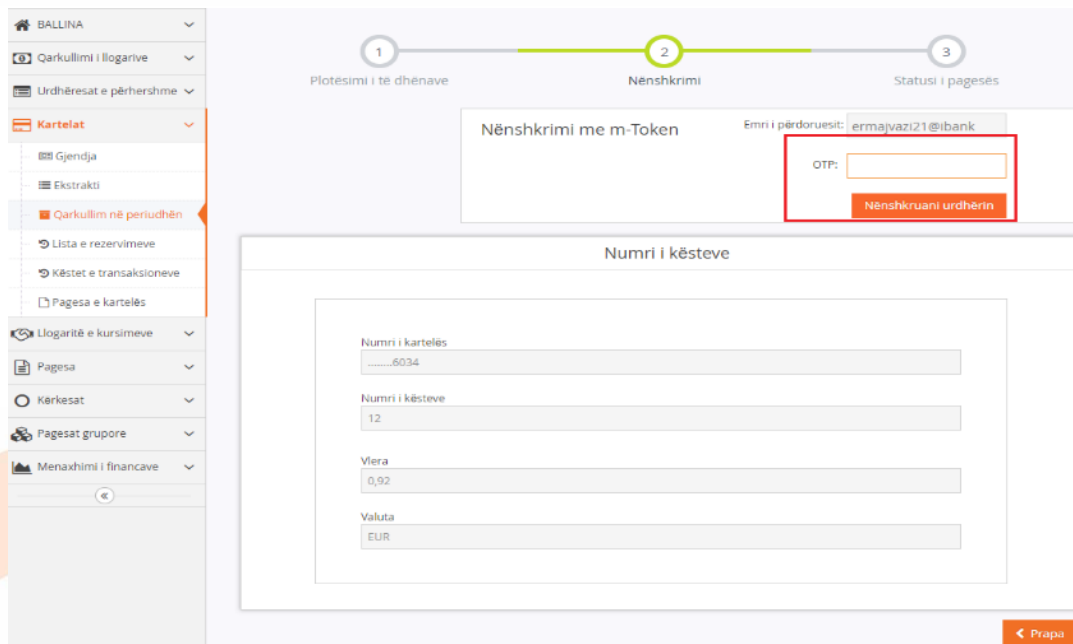
8
9
10
11
12
1

Vlera
100

Valuta
EUR

Vazhdo

Tek hapi i dytë vendoset OTP e cila gjenerohet përmes aplikacionit *M-Token* dhe klikohet tek fusha **"Nënshkruani urdhrin"**:



1 Plotësimi i të dhënave 2 **Nënshkrimi** 3 Statusi i pagesës

Nënshkrimi me m-Token Emri i përdoruesit: ermajvazi21@ibank

OTP:

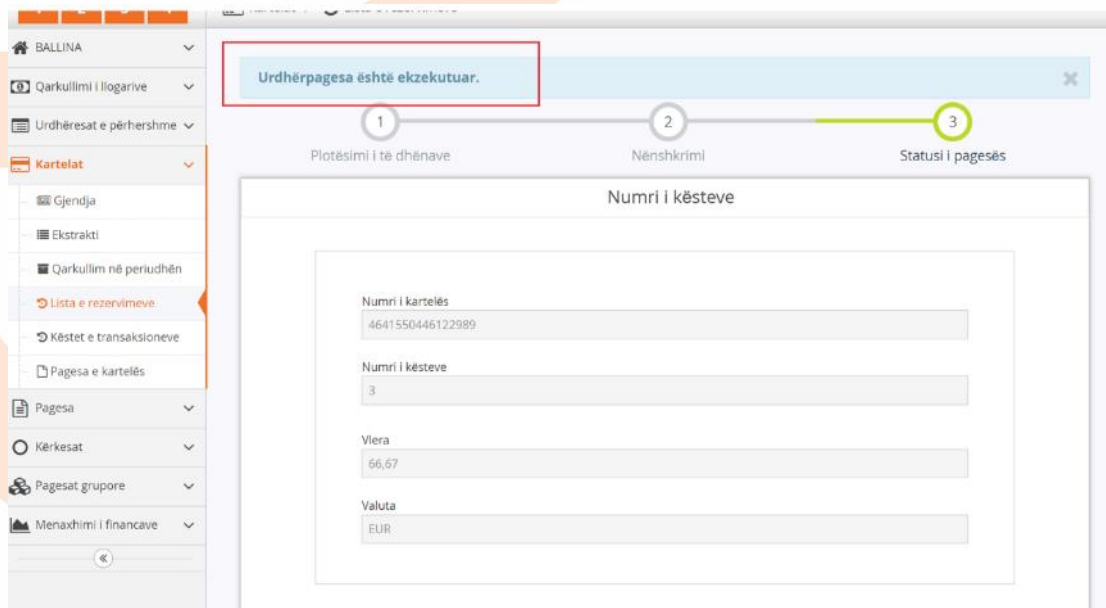
Nënshkruani urdhërin

Numri i kësteve

Numri i kartelës6034
Numri i kësteve	12
Vlera	0,92
Valuta	EUR

[← Prapa](#)

Hapi i tretë, paraqet statusin e pagesës duke treguar nëse ndarja është kryer me sukses ose jo:



Urdhërpagesa është ekzekutuar.

1 Plotësimi i të dhënave 2 Nënshkrimi 3 **Statusi i pagesës**

Numri i kësteve

Numri i kartelës	4641550446122989
Numri i kësteve	3
Vlera	66,67
Valuta	EUR

Meqenëse transaksioni i parë veç se është ndarë njëherë në këste tek Lista e Rezervimeve, në dritaren e më poshtme shihet që është larguar shigjeta për tentimin e ndarjes së dytë:

Lista e llogarive

006110000287
FILAN FISTEKU Shfaqni

006110000287, FILAN FISTEKU Numri i transaksionit: 4

Data e kështit	Përshkrimi	Numri i kartelës	Vlera	Percakto kështet
30.11.2023	NPR RR.DE RADA / ATM Withdrawal	4641550446122989	200,00 EUR	
30.11.2023	BPB QENDER RRUJG / ATM Withdrawal	4641550446122989	100,00 EUR	↔
30.11.2023	FRUITS MARKETSH / Normal Purchase	4641550446122989	150,00 EUR	↔
30.11.2023	GJIRAFASO / Normal Purchase	4641550446122989	250,00 EUR	↔

E njëjta logjikë e ndarjes vlen për të gjitha llojet e transaksioneve, përderisa ato janë të rezervuara.

Ndarja e transaksioneve tek opsioni "Qarkullimi I kartelës" mund të bëhet si më poshtë:

Pas reflektimit të transaksioneve si transaksione financiare (do të thotë pas mbylljeve ditore të POS terminaleve nga tregtarët) dhe importimit të tyre në sistemet e bankës, të gjitha transaksionet reflektojnë tek nën kategoria **"Qarkullimi në Periudhë"**, ku klientët do të kenë mundësinë e ndarjes së tyre në këste:

- Për transaksionet POS/Online, brenda dhe jashtë vendit – deri në 36 këste
- Për tërheqjet në ATM të BPB-së dhe në bankat e tjera brenda dhe jashtë vendit – deri në 12 këste

Vlen të theksohet se transaksionet të cilat veçse janë ndarë tek Lista e Rezervimeve, reflektojnë të ndara edhe pas kalimit si transaksione financiare, por ato mund të ndryshohen përsëri pasi të kenë reflektuar si të tilla.

Ndërsa në rastet kur klientët nuk kanë bërë fare ndarje të transaksioneve me këste tek Lista e Rezervimeve, ato mund ti realizojnë direkt tek nën kategoria **"Qarkullimi në periudhë"**:

BALLINA

Qarkullimi i llogarive

Urdhëresat e përherëshme

Kartelat

Gjendja

Ekstrakti

Qarkullim në periudhën

Lista e rezervimeve

Kështet e transaksioneve

Pagesa e kartelës

Pagesa

Kërkesat

Pagesat grupore

006110000287, FILAN FISTEKU Numri i transaksionit: 6

Data e transaksionit	Përshkrimi	Numri i kartelës	Vlera	Percakto kështet
Detajet e pagesës 30.11.2023	PCA: PRISHTINE GJIRAFASO 2023.11.30 09:02:102989	-250,00 EUR	↔
Detajet e pagesës 30.11.2023	POS: PRISHTINA FRUITS MARKETSHPK 2023.11.30 09:02:102989	-150,00 EUR	↔
Detajet e pagesës 30.11.2023	Prov.ATM: PRIZREN NPR RR.DE RADA /BRANCH SJ 2023.11.30 09:02:102989	-6,00 EUR	
Detajet e pagesës 30.11.2023	ATM: PRIZREN NPR RR.DE RADA /BRANCH SJ 2023.11.30 09:02:102989	-200,00 EUR	↔
Detajet e pagesës 30.11.2023	Prov.Terheqje : BPB QENDER RRUJG 2023.11.30T09:02:102989	-5,00 EUR	
Detajet e pagesës 30.11.2023	Terheqje : BPB QENDER RRUJG 2023.11.30T09:02:102989	-100,00 EUR	↔

Lista e llogarive

006110000287
Visa Solo Fizik

Nga data

01.11.2023

Deri më datë

01.12.2023

Numri i kartelës

Kushti për shumën

Përshkrimi

Përshkrimi


Shfaqni

Ndarja e transaksioneve në këste mund të bëhet deri në tri herë brenda muajit të realizimit të transaksionit, ku pas ndarjes së tretë largohet shigjeta/mundësia për ndarje të mëtejshme:



	Data e transaksionit	Përshkrimi	Numri i kartelës	Vlera	Percakto kestet
Detajet e pagesës	01.12.2023	Prov.Komisioni për ndarjen e kësteve2989	-0,50 EUR	
Detajet e pagesës	30.11.2023	PCA: PRISHTINE GJIRAFASO 2023.11.30 09:02:102989	-250,00 EUR	↔
Detajet e pagesës	30.11.2023	POS: PRISHTINA FRUITS MARKETSHPK 2023.11.30 09:02:102989	-150,00 EUR	↔
Detajet e pagesës	30.11.2023	Prov.ATM: PRIZREN NPR RR.DE RADA /BRANCH SI 2023.11.30 09:02:102989	-6,00 EUR	
Detajet e pagesës	30.11.2023	ATM: PRIZREN NPR RR.DE RADA /BRANCH SI 2023.11.30 09:02:102989	-200,00 EUR	
Detajet e pagesës	30.11.2023	Prov.Terheqje : BPB QENDER RRUG 2023.11.30T09:02:102989	-5,00 EUR	
Detajet e pagesës	30.11.2023	Terheqje : BPB QENDER RRUG 2023.11.30T09:02:102989	-100,00 EUR	↔

Të gjitha transaksionet e ndara, paraqiten tek nën kategoria **“Këstet e Transaksioneve”**, ku klientët kanë mundësinë të shohin detajet e secilit transaksion:

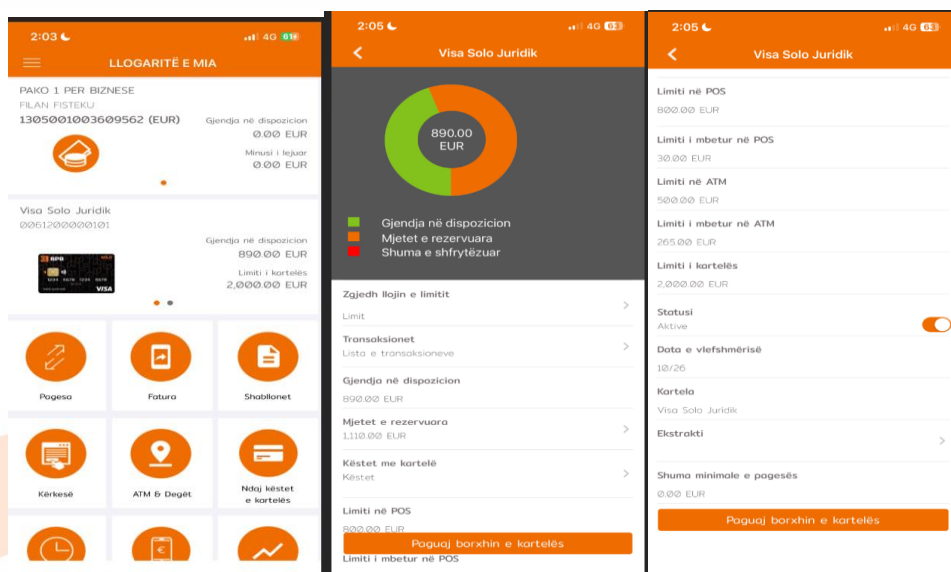


Detajet e pagesës	Data e transaksionit	Përshkrimi	Numri i kartelës	Numri i kësteve	Vlera
Detajet	30.11.2023	ATM: PRIZREN NPR RR.DE RADA /BRANCH SI 2023.11.30 09:02:10	464155****2989	11	200,00 EUR

2. Ndarja e kësteve përmes platformës *M-banking*

Ndarjen me këste të transaksioneve klienti mund ta bëjë duke u qasur në platformën *M-banking* të instaluar në telefonin e tij.

Pasi të jete kyçur, shfaqet dritarja si më poshtë me detajet e kartelës, ku me klikimin e kartelës shfaqen të gjitha funksionet e gjendjes së kartelës së kreditit:



Ndarja e kësteve në platformën *M-banking* mund të bëhet për:

1. Transaksionet e rezervuara
2. Transaksionet e importuara

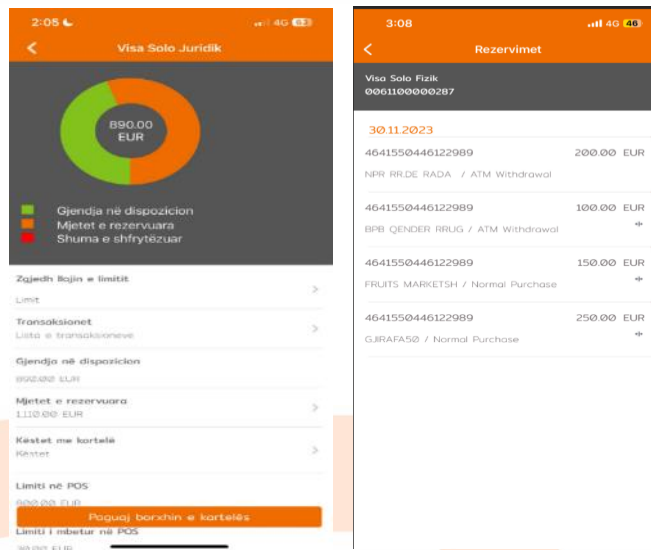
E njëjta logjikë e funksionimit të transaksioneve sikur tek *E-Banking* vlen edhe tek platforma *M-Banking*. Të gjitha transaksionet e realizuara në ATM të bankës dhe të bankave tjera brenda dhe jashtë vendit, POS terminal dhe Online, fillimisht reflektojnë në *E-banking* si transaksione të rezervuara e të cilat qëndrojnë të rezervuara deri në momentin e importimit si transaksione financiare. Ndarja me këste gjatë kohës sa transaksioni qëndron si i rezervuar, mund të bëhet vetëm njëherë.

Ndarja e transaksioneve tek opsioni "Lista e Rezervimeve" mund të bëhet si më poshtë:

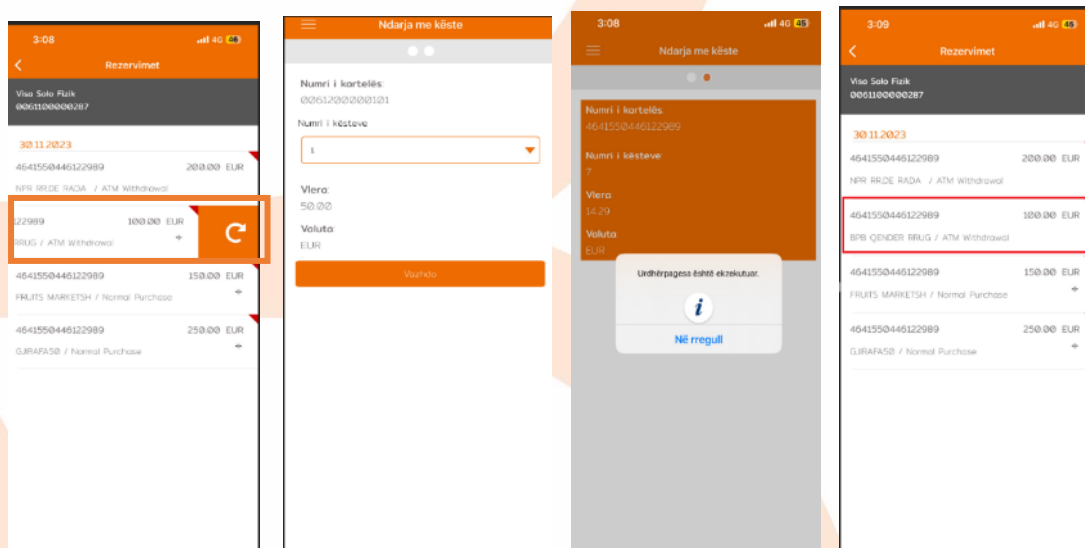
- POS dhe Online transaksionet – deri në 12 këste
- Tërheqjet në ATM të BPB dhe në bankat e tjera brenda dhe jashtë vendit – deri në 12 këste

Përmes skenarit të mëposhtëm, është paraqitur ndarja e transaksioneve tek **"Lista e Rezervimeve"**.

Fillimisht duhet të klikohet tek opsioni **"Mjetet e Rezervuara"** me ç'rast shfaqen të gjitha transaksionet e iniciuara (rezervuara):



Për të vazhduar tutje me ndarjen e transaksionit, tërheqim majtas transaksionin përkatës, ku shfaqen dritaret si më poshtë dhe mundësia për ndarje të kësteve:

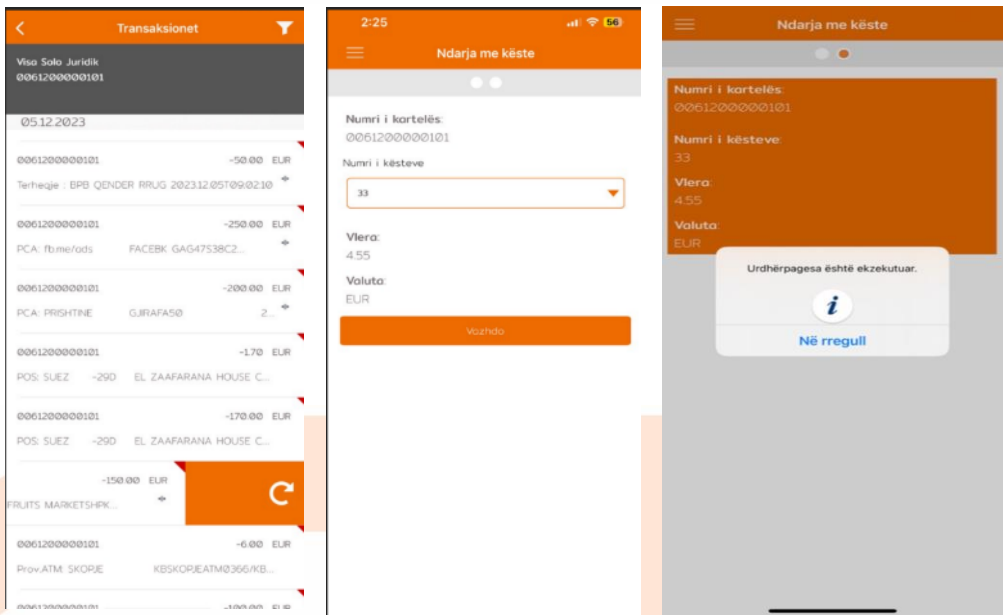


Pas ndarjes së parë të kësteve tek Lista e Rezervimeve, edhe në *M-Banking*, llogohet mundësia për ndarjen e dytë të transaksionit.

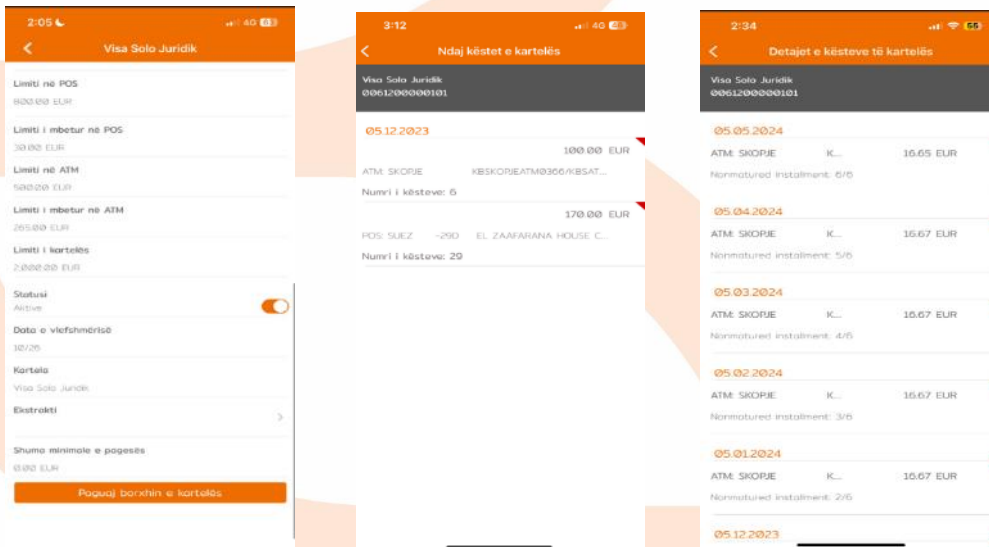
Ndarja e transaksioneve tek opsioni "Qarkullimi I kartelës" mund të bëhet si më poshtë:

Pas reflektimit si transaksione financiare, të gjitha transaksionet reflektojnë tek opsioni **"Transaksionet"**, ku klientët do të kenë mundësinë e ndarjes së transaksioneve në këste si:

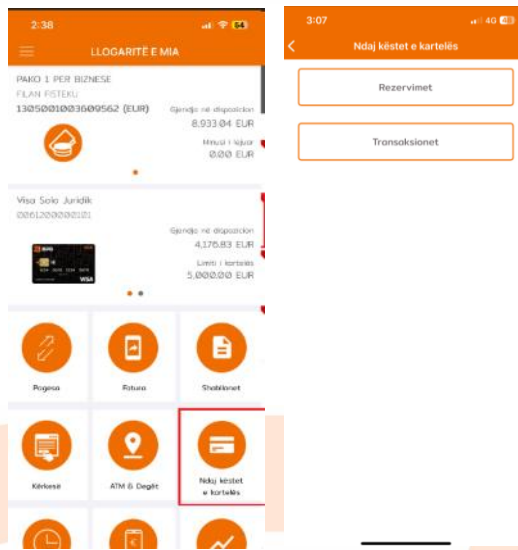
- Për transaksionet POS/Online , brenda dhe jashtë vendit – deri në 36 këste
- Për tërheqjet në ATM të BPB-së dhe në bankat e tjera brenda dhe jashtë vendit – deri në 12 këste



Të gjitha transaksionet e ndara, paraqiten tek opsioni **"Këstet me Kartelë"**, dhe nëse klikohet mbi transaksion, paraqiten detajet e kësteve të ndara:



Metodë tjetër ndarjes së kësteve është ajo përmes **"Quick Access"**. Ndarja këtu bëhet duke klikuar tek opsioni **"Ndaj këstet e kartelës"**, me ç'rast shfaqen dy opsionet e transaksioneve: Të rezervuara dhe të pranuar si transaksione financiare.



Pasi klikimit në njëjën prej opsioneve më lartë, ndarja e transaksioneve bëhet njëjtë sikurse edhe tek metoda e parë.