



– UDHËZIM PËRDORIMI –

**“Ndarja e kësteve te transaksioneve me Visa Installment”**

**Përmbajtja**

1. Përcaktimi i kësteve te transaksioneve me VISA Installment përmes E-Banking..... 2
2. Përcaktimi i kësteve te transaksioneve me VISA Installment përmes M-Banking ..... 5

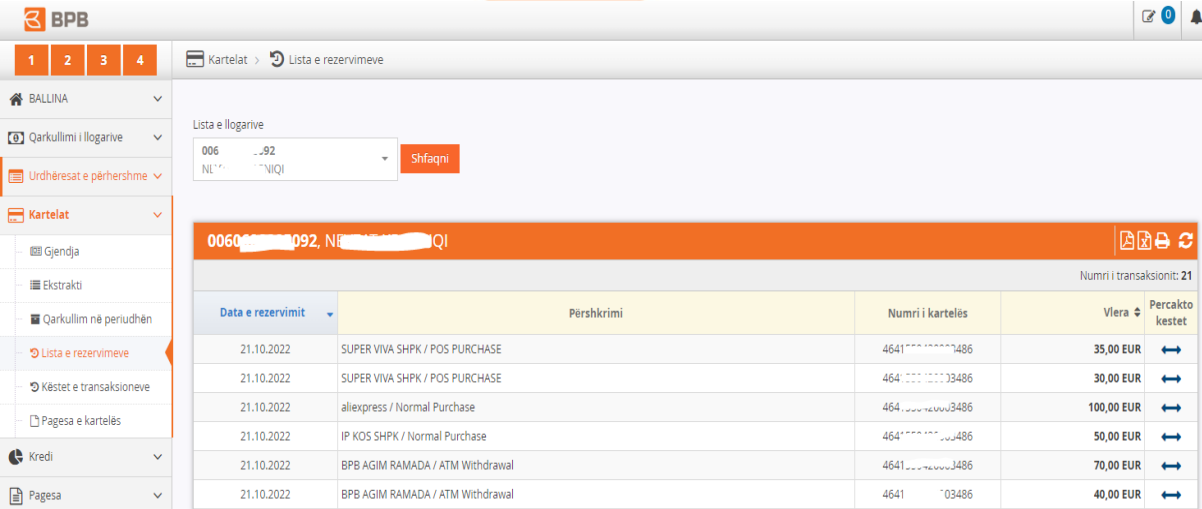
## Përshkrimi

Shërbimi E/M-Banking ofron mundësinë e ndarjes së kësteve për transaksionet e realizuara me kartelat “Visa Installment”. Për të gjitha transaksionet që realizohen me kartelat VISA Installment, ndarja e kësteve mund të bëhet në mënyrë automatike, bazuar në vlerën e transaksionit. Megjithatë, nëse klienti dëshiron të përcaktojë numrin e kësteve të ndryshëm nga ai që është përcaktuar në mënyrë automatike, mund ta realizojë procesin përmes platformave E/M-Banking.


Përcaktimi i kësteve mund të realizohet nga të gjithë mbajtësit e kartelave Visa Installment që posedojnë shërbimin E/M-Banking, për transaksionet e realizuara në ditën aktuale, deri në fund të ditës. Në të kundërtën, numri i kësteve do të mbetet sipas numrit të përcaktuar në mënyrë automatike.

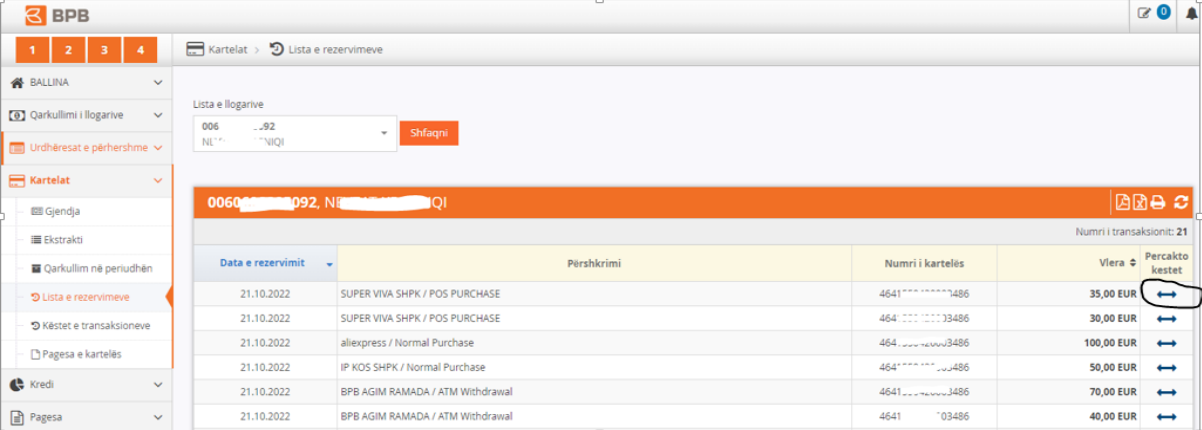
### 1. Përcaktimi i kësteve të transaksioneve me VISA Installment përmes E-Banking

Për të realizuar procesin e përcaktimit të kësteve për transaksionet e realizuara, pasi të jeni kyçur në shërbimin E-Banking, duhet të hapet menyuja “Kartelat--> Lista e rezervimeve”:



Data e rezervimit	Përshkrimi	Numri i kartelës	Vlera €	Percakto keset
21.10.2022	SUPER VIVA SHPK / POS PURCHASE	4641*****486	35,00 EUR	↔
21.10.2022	SUPER VIVA SHPK / POS PURCHASE	4641*****3486	30,00 EUR	↔
21.10.2022	allexpress / Normal Purchase	4641*****3486	100,00 EUR	↔
21.10.2022	IP KOS SHPK / Normal Purchase	4641*****486	50,00 EUR	↔
21.10.2022	BPB AGIM RAMADA / ATM Withdrawal	4641*****486	70,00 EUR	↔
21.10.2022	BPB AGIM RAMADA / ATM Withdrawal	4641*****03486	40,00 EUR	↔

Pasi të jete hapur menyuja përkatëse, do të shfaqen të gjitha transaksionet e realizuara gjatë ditës aktuale me kartelën Visa Installment. Në këtë rast, duhet të përzgjedhet transaksioni për të cilin do të bëhet përcaktimi i kësteve, duke klikuar butonin , tek fusha “Përcakto këset”



BPB Kartelat > Lista e rezervimeve

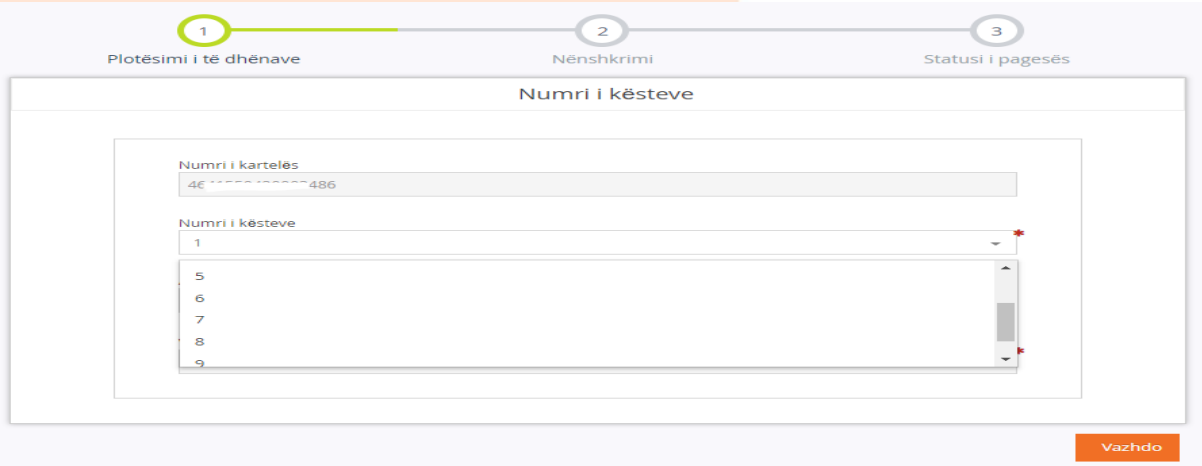
Lista e llogarive

006 ...92 NI \* NIQI Shfaqni

0060...092, NI...NIQI

Data e rezervimit	Përshkrimi	Numri i kartelës	Vlera	Percakto kështet
21.10.2022	SUPER VIVA SHPK / POS PURCHASE	4641*****1486	35,00 EUR	↔
21.10.2022	SUPER VIVA SHPK / POS PURCHASE	4641*****33486	30,00 EUR	↔
21.10.2022	allexpress / Normal Purchase	4641*****3486	100,00 EUR	↔
21.10.2022	IP KOS SHPK / Normal Purchase	4641*****486	50,00 EUR	↔
21.10.2022	BPB AGIM RAMADA / ATM Withdrawal	4641*****3486	70,00 EUR	↔
21.10.2022	BPB AGIM RAMADA / ATM Withdrawal	4641*****03486	40,00 EUR	↔

Ne vijim, do te hapet dritarja ne te cilën behet përzgjedhja e numrit te kësteve:



1 Plotësimi i të dhënave 2 Nënshkrimi 3 Statusi i pagesës

### Numri i kësteve

Numri i kartelës: 4641\*\*\*\*\*486

Numri i kësteve: 1

5  
6  
7  
8  
9

Vazhdo

Ne rastin konkret, transaksioni është ndare ne 8 këste dhe ne mënyre automatike do te shfaqet vlera e kështit mujor për barazim te transaksionit specifik. Per te vazhduar me procesin, duhet te shtypet butoni “Vazhdo”:



1 Plotësimi i të dhënave 2 Nënshkrimi 3 Statusi i pagesës

### Numri i kësteve

Numri i kartelës: 4641\*\*\*\*\*486

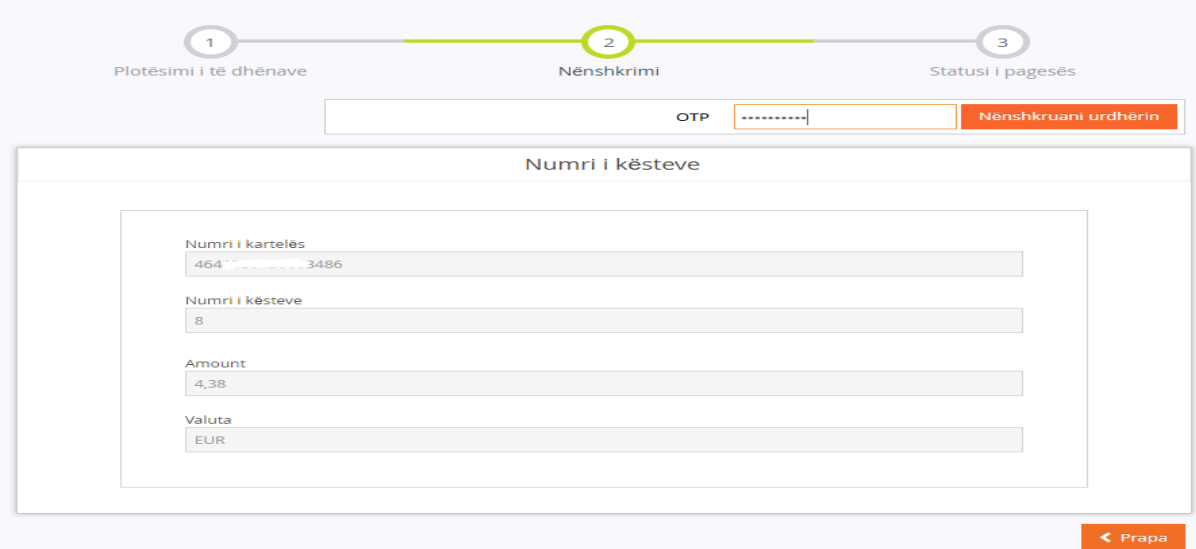
Numri i kësteve: 8

Amount: 4,38

Valuta: EUR

Vazhdo

Ne ditaren tjetër vendoset “OTP” i gjeneruar nga aplikacioni M-token dhe shtypet butoni “Nënshkruani urdherin”:



1 Plotësimi i të dhënave 2 Nënshkrimi 3 Statusi i pagesës

OTP ..... Nënshkruani urdherin

Numri i kësteve

Numri i kartelës  
464 ..... 3486

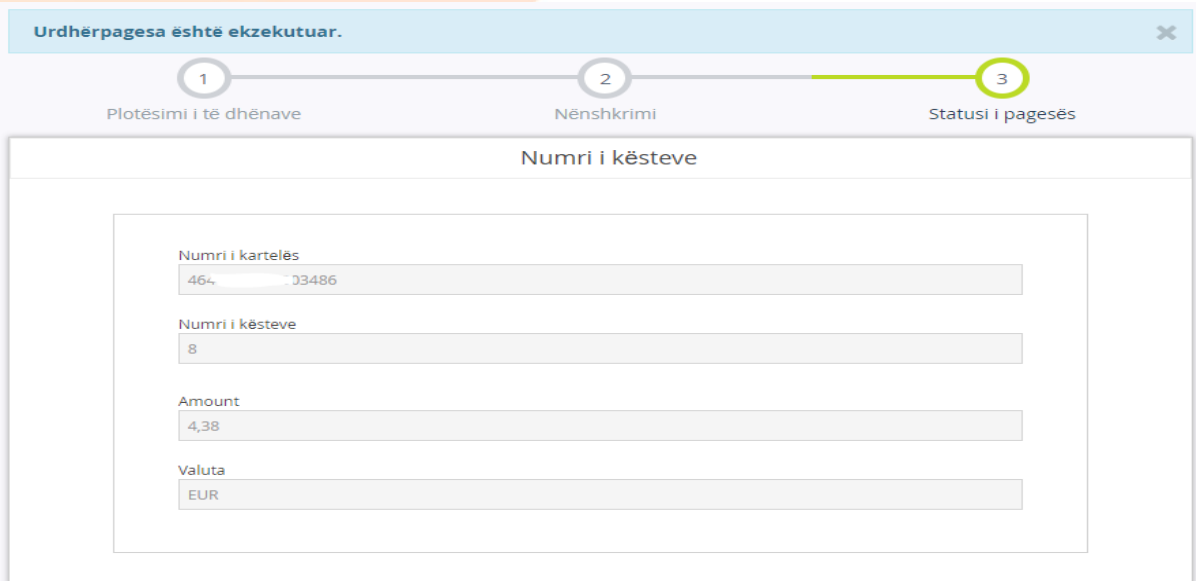
Numri i kësteve  
8

Amount  
4,38

Valuta  
EUR

< Prapa

Dritarja ne vijim, paraqet konfirmimin qe veprimi është kompletuar me sukses:



Urdhërpagesa është ekzekutuar. X

1 Plotësimi i të dhënave 2 Nënshkrimi 3 Statusi i pagesës

Numri i kësteve

Numri i kartelës  
464 ..... 3486

Numri i kësteve  
8

Amount  
4,38

Valuta  
EUR

Historia e transaksioneve me kartela VISA Installment te ndara ne këste, mund te kontrollohet tek menyja “Kartelat --> Këstet e transaksioneve”, pasi te keni përzgjedhur kartelën përkatëse te lista e llogarive, si ne vijim:

Kartelat > Këstet e transaksioneve

Lista e llogarive  
006.....5092  
NL

**006.....5092, NEV.....**

Numri i transaksionit: 15

Detajet e pagesës	Data e transaksionit	Përshkrimi	Numri i kartelës	Number of Installments	Vlera
Detajet	17.10.2022	CSH:LECLERC 36SAINT MA-2022.10.17T08:20	4641*****2...	3	50,00 EUR
Detajet	06.10.2022	ATM:TEB SHA/PRISHTINA PRISHT-2022.10.06T09:20	4641*****2...	7	70,00 EUR
Detajet	06.10.2022	ATM:BA500015 PRISHTINE -2022.10.06T09:20	4641*****2...	3	50,00 EUR
Detajet	06.10.2022	ATM:BA500015 PRISHTINE -2022.10.06T09:20	4641*****2...	3	50,00 EUR
Detajet	06.10.2022	CSH:SUPER VIVA THERANDE -1900.01.01T00:00	4641*****2...	6	70,00 EUR
Detajet	05.10.2022	ATM:BA500015 PRISHTINE -2022.10.05T09:20	4641*****2...	3	30,00 EUR
Detajet	05.10.2022	ATM:BA500015 PRISHTINE -2022.10.05T09:20	4641*****2...	2	20,00 EUR
Detajet	05.10.2022	POS:IP KOS SHPK Pri PRISHTINA-2022.10.05T09:15	4641*****2...	2	10,00 EUR

Per me tepër detaje, ju mund te shtypni butonin “Detajet” mbi transaksionin specifik dhe do te shfaqen detajet mbi transaksionin dhe vlerat e kësteve mujore:

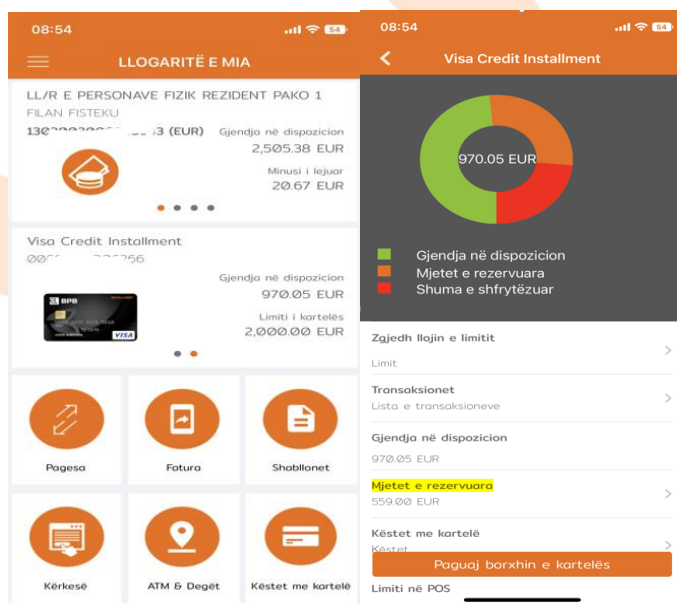
**006.....5092, NEV.....**

Numri i transaksionit: 3

Data e rezervimit	Përshkrimi	Statusi	Numri i kartelës	Vlera
17.10.2022	CSH:LECLERC 36SAINT MA-2022.10.17T08:20 1/3	Nonmatured installment	006*****2...	16,67
17.11.2022	CSH:LECLERC 36SAINT MA-2022.10.17T08:20 2/3	Nonmatured installment	006*****2...	16,67
17.12.2022	CSH:LECLERC 36SAINT MA-2022.10.17T08:20 3/3	Nonmatured installment	006*****2...	16,66

## 2. Përcaktimi i kësteve te transaksioneve me VISA Installment përmes M-Banking

Për te realizuar procesin e përcaktimit te kësteve për transaksionet e realizuara, pasi te jeni kyçur ne shërbimin M-Banking, duhet te shtypet mbi “Kartelen VISA Installment--> Mjetet e rezervuara”:



08:54 LLOGARITË E MIA

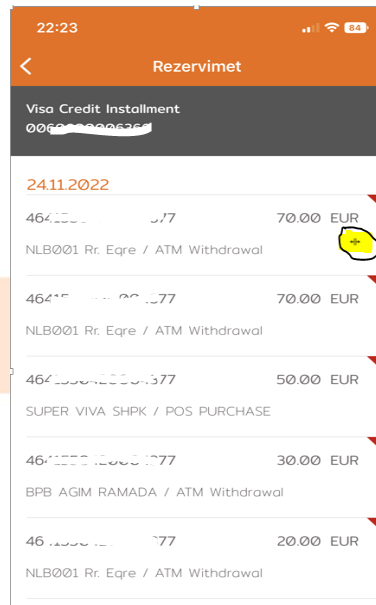
LL/R E PERSONAVE FIZIK REZIDENT PAKO 1  
FILAN FISTEKU  
13000000000000000000 (EUR) Gjendja në dispozicion  
2,505.38 EUR  
Minusi i lejuar  
20.67 EUR

Visa Credit Installment  
00000000000000000000 Gjendja në dispozicion  
970.05 EUR  
Limiti i kartelës  
2,000.00 EUR

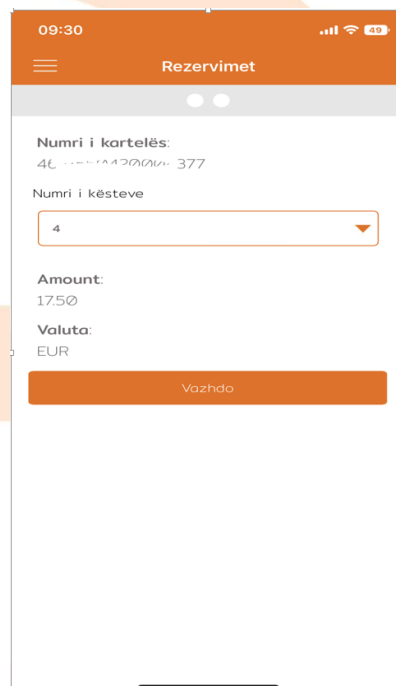
970.05 EUR  
Mjetet e rezervuara  
559.00 EUR

Zajedh llojin e limitit  
Limit  
Transaksionet  
Lista e transaksioneve  
Gjendja në dispozicion  
970.05 EUR  
Mjetet e rezervuara  
559.00 EUR  
Këstet me kartelë  
Këstet  
Paguj borxhin e kartelës  
Limiti në POS

Pasi te jete hapur menyja përkatëse, do te shfaqen te gjitha transaksionet e realizuara gjate ditës aktuale me kartelën Visa Installment. Ne këtë rast, duhet te përzgjedhet transaksioni për te cilin do te behet përcaktimi i kësteve, duke klikuar butonin “ ➕ ”

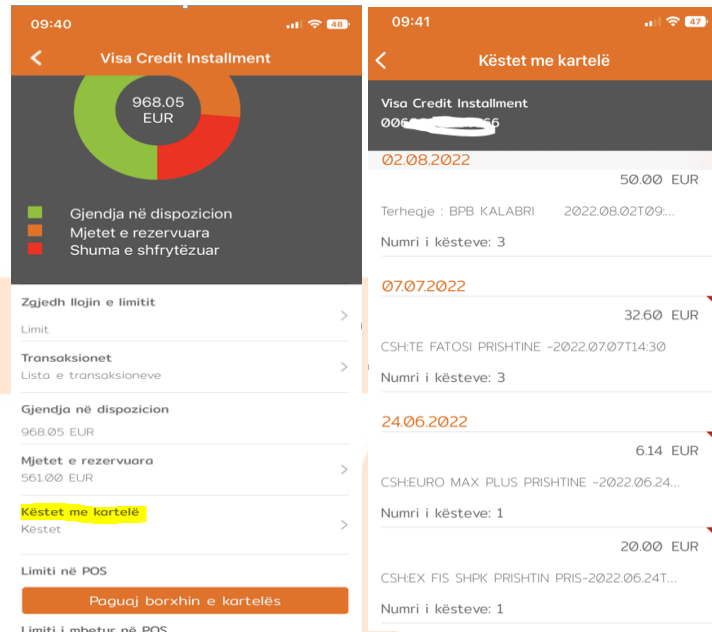


Ne vijim, do te hapet dritarja ne te cilën behet përzgjedhja e numrit te kësteve, përmes listës rrëshqitëse. Ne rastin konkret, transaksioni është ndare ne 4 këste dhe ne mënyre automatike do te shfaqet vlera e këstit mujor për barazim te transaksionit specifik. Ne vijim, duhet te shtypet butoni “Vazhdo”:





Historia e transaksioneve me kartela VISA Installment te ndara ne keste, mund te kontrollohet tek menyja duhet te shtypet mbi “Kartelen VISA Installment--> Kestet me kartele” dhe do te shfaqen transaksionet dhe numri i kesteve perkatëse:



Per me tepër detaje, ju mund te shtypni butonin “Detajet” mbi transaksionin specifik dhe do te shfaqen detajet mbi transaksionin dhe vlerat e kesteve mujore:

