MANUAL PËR AKTIVIZIMIN E mTOKEN

BPB

Banka e vendit tënd


Carrier
15:05
BPB mToken
Activation code 1
Activation code 2
ACTIVATE
BPB
Banka e vendit tënd
1
2 ABC
3 DEF
4 GHI
5 JKL
6 MNO
7 PQRS
8 TUV
9 WXYZ
0

Aktivizimi i mToken

Për të aktivizuar mToken, pasi që të keni aplikuar për të, klienti do të pranojë kodet e aktivizimit të mToken përmes SMS ose email.

Aplikacionin duhet shkarkuar nga App Store (iPhone) apo Google Play (android).



Pas instalimit në ekran të telefonit do të paraqitet ikona si në grafikën në vijim për tu kyqur në aplikacionin e mToken.

Hapi i rradhës është aktivizimi i aplikacionit të mToken, me kodet që klienti i ka pranuar përmes SMS ose email. Faqja për aktivizimin e mToken është si në grafikën në vijim:

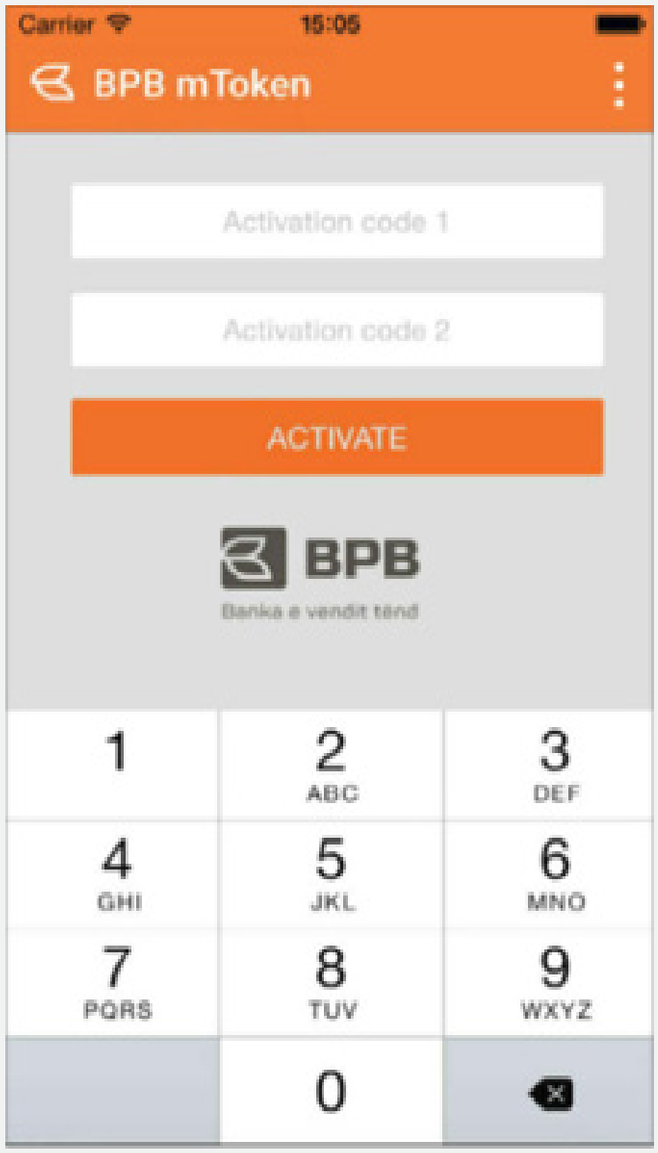

Tek fusha “Activation code 1” shënohet pjesa e parë e kodit të pranuar, ndërsa tek fusha “Activation code 2” shënohet pjesa e dytë e kodit të pranuar. Në fund klikohet tek butoni “ACTIVATE”.

Hapi i radhës është vendosja e PIN-it (i cili është minimum katër shifror), me anë të së cilit klienti do të kyqet në aplikacionin e mToken.

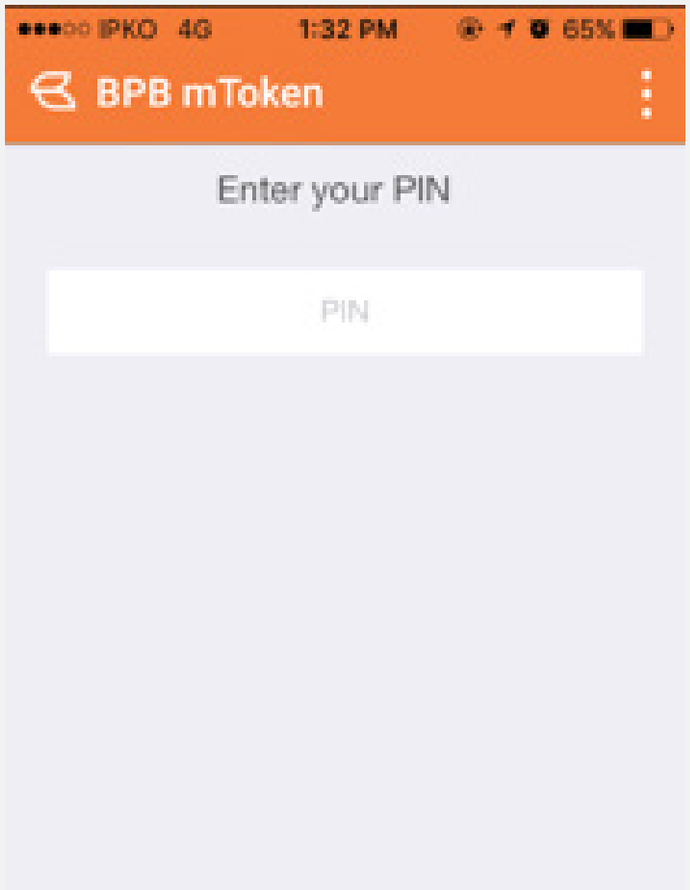

Pasi që të regjistrohet PIN-i nga klienti, do t'i paraqitet një faqe e cila do të sigurojë klientin çdo herë që do të kyqet nëse e ka shënuar PIN-in në rregull.
Kjo faqe mund të duket si në grafikën në vijim:

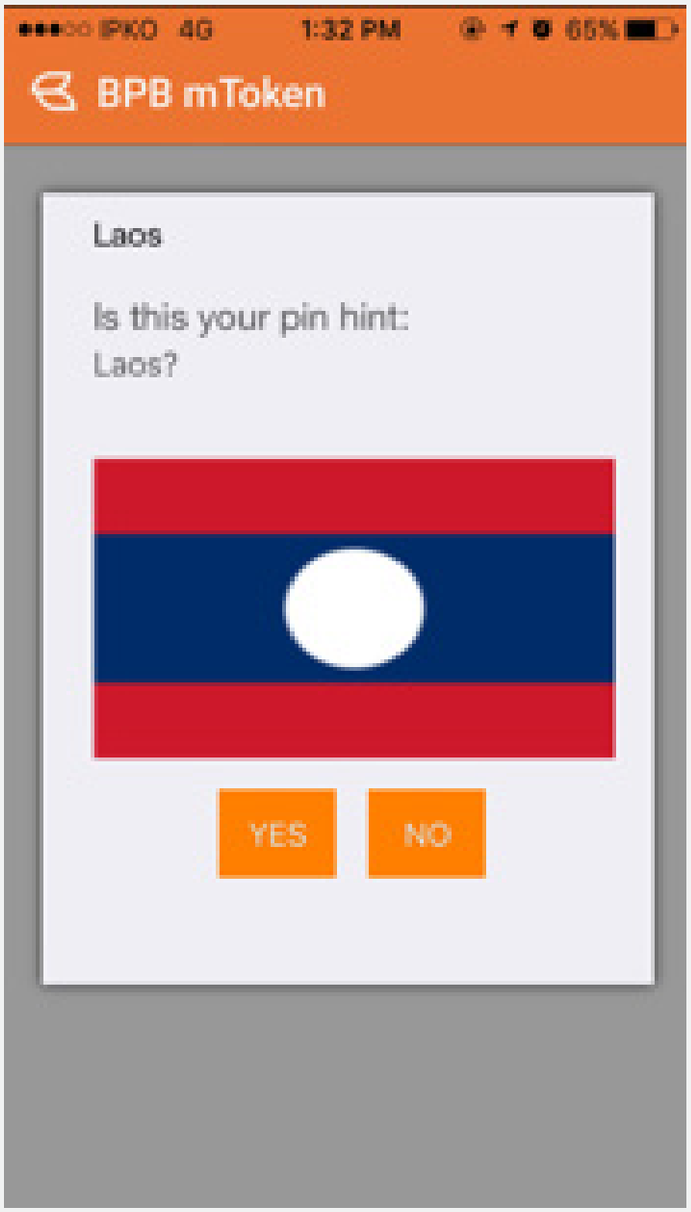

Me anë të këtij PIN hint, i cili për herë të parë do të paraqitet gjatë aktivizimit të mToken, klienti do të sigurohet që PIN-i është i saktë. Për çdo klient gjenerohet një flamur i ndryshëm me të cilin do të identifikohet.

Faqja në të cilën edhe do të gjenerohet OTP (kodi tokenit) dhe të njëjtën kohë që është edhe faqja e fundit duket si në grafikën në vijim:

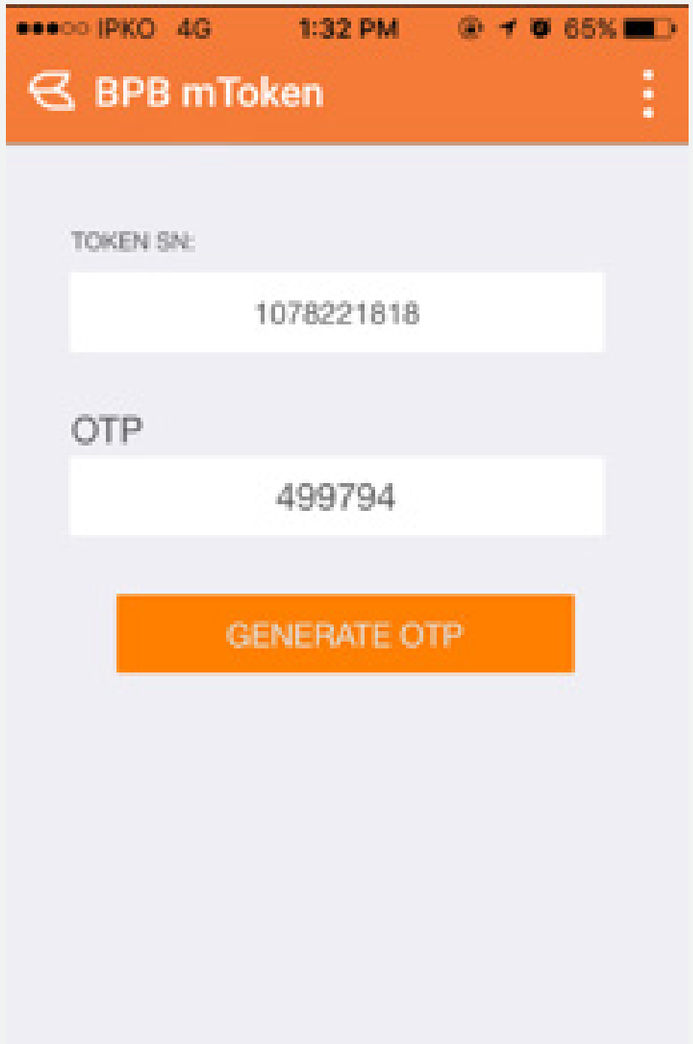

Numri i OTP shfrytëzohet për të ekzekutuar pagesa përmes eBanking.

E gjitha që klienti duhet të bëjë është të klikojë tek "GENERATE OTP", për të gjeneruar kodin e tokenit të cilin do të shfrytezojë për operim me eBanking.

MANUAL PËR AKTIVIZIMIN E mTOKEN

www.bpbbank.com