

Mobile Banking - Aktivizimi i shërbimit

Faqe 2. Aktivizimi i shërbimit Mobile Banking - përdorues aktual të Ebanking

(Nëse jeni përdorues i E-banking aktivizoni Mobile Banking duke përcjellur hapat në faqen 2)

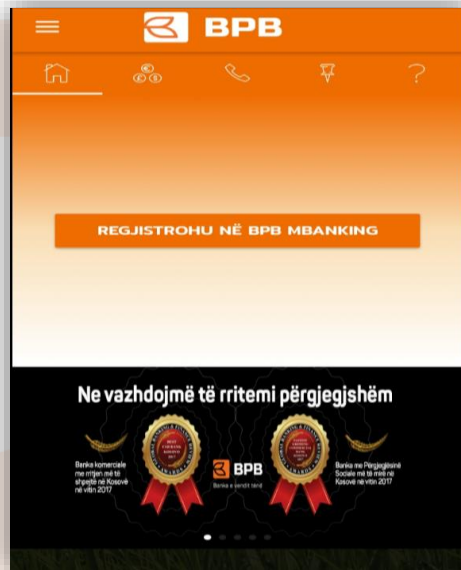
Faqe 5. Aktivizimi i shërbimit – Përdorues i ri ose aktual i Mobile Banking

(Nëse jeni përdorues përdorues i verzionit të vjetër Mobile Banking apo, jeni përdorues i ri, përcjellni hapat e paraqitur në faqen 5)

Aktivizimi i shërbimit Mobile Banking – Përdorues i E-Banking

Procesi i aktivizimit të përdoruesit të shërbimit Mobile Banking realizohet si në vijim:

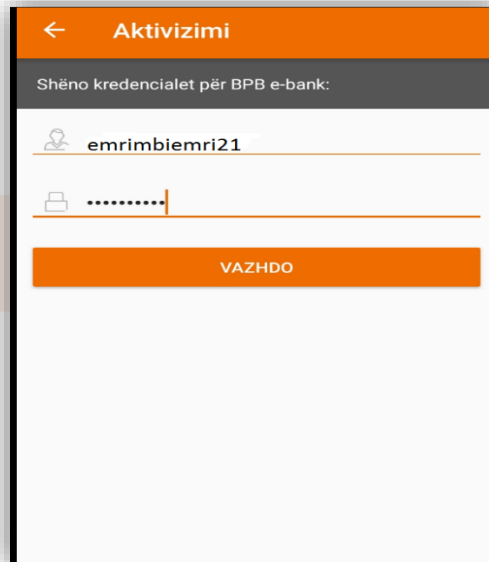
1. Për të shkarkuar aplikacionin ju duhet të kërkoni në “Apple store” apo “Play Store” me emërtimin “Mobile Banking BPB _ Ks”.
2. Pasi të keni shkarkuar aplikacionin nga “Apple store” apo “Play Store” , ju duhet të realizoni procesin e aktivizimit të shërbimit duke klikuar në menyne “Regjistrohu në BPB Mbanking”;



3. Tek dritarja në vazhdim ju duhet të përzgjidhni mënyrën e aktivizimit të shërbimit duke shtypur “Kredencialet nga E-banking”;



4. Pasi të keni zgjedhur mënyrën e aktivizimit të shërbimit, ju do të drejtoheni në faqen tjetër në të cilën kërkohet të shënoni te dhënat mbi “Emrin përdorues te E-banking” dhe fjalëkalimin”;



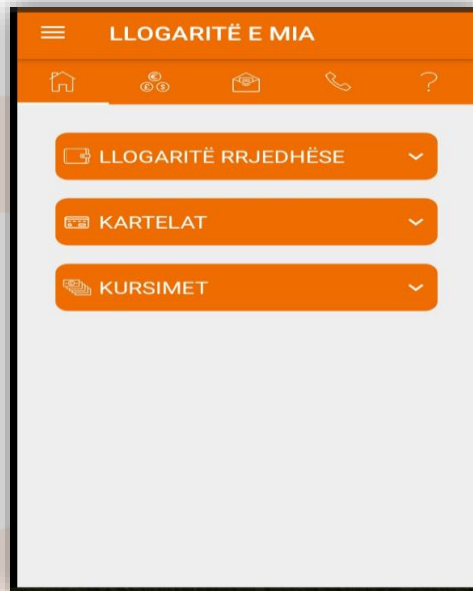
5. Për të vazhduar procesin e aktivizimit, ju duhet të shtypni butonin “Vazhdo”. Në këtë moment, në mënyre automatike do te iniciohet procesi i dërgimit të kodeve të aktivizimit në numrin e telefonit të ruajtur në sistemin e bankës. Kodi i pranuar përmes SMS -it, duhet të shënohet ne dritaren pasuese brenda kohës së caktuar.



P. S. Në rast se numri i juaj i telefonit i cili është ruajtur në sistemin e bankës i takon operatorit Z-mobile, atëherë kodi i aktivizimit do të dërgohet tek e-mail adresa juaj e

vendosur në sistemin e brendshëm të bankës. Në rast se nuk keni të vendosur email addressën tuaj në sistemin e brendshëm të bankës, do të ju paraqitet mesazhi që duhet të vizitoni degën më të afërt të bankës.

6. Me përfundimin e hapave të përshkruar më lartë, ju do të keni shërbimin aktiv të gatshëm për përdorim.



Aktivizimi i shërbimit Mobile Banking – Përdorues aktual i shërbimit Mobile Banking

Procesi i aktivizimit të përdoruesit të shërbimit Mobile Banking realizohet si në vijim:

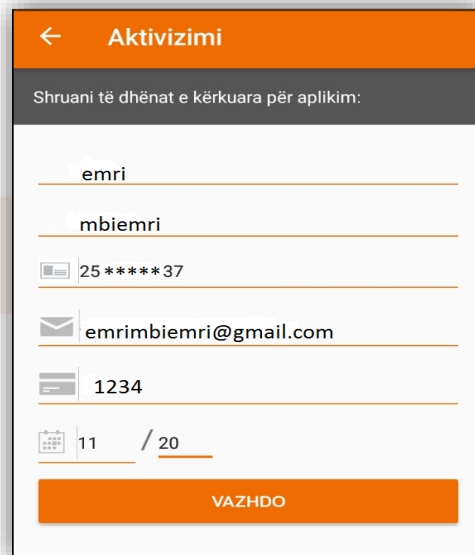
1. Për të shkarkuar aplikacionin ju duhet të kërkoni në “Apple store” apo “Play Store” me emërtimin “Mobile Banking BPB_Ks”.
2. Pasi të keni shkarkuar aplikacionin nga “Apple store” apo “Play Store”, ju duhet të realizoni procesin e aktivizimit të shërbimit duke klikuar në menyne “Regjistrohu në BPB Mbanking”



3. Tek dritarja në vazhdim ju duhet të përzgjidhni mënyrën e aktivizimit të shërbimit duke shtypur “Të dhënat personale dhe kartela”.



4. Pasi të jetë zgjedhur mënyra e aktivizimit të shërbimit, ju do të drejtoheni në faqen tjetër në të cilën kërkohet të shënoni te dhënat si: Emri, Mbiemri, Numri personal i Letërnjoftimit, e-mail adresa, 4 shifrat e fundit te kartelës tuaj dhe data e skadimit te saj:



5. Për të vazhduar procesin e aktivizimit, ju duhet të shtypni butonin "Vazhdo". Në këtë moment, në mënyrë automatike do të iniciohet procesi i dërgimit të kodeve të aktivizimit në numrin e telefonit të ruajtur në sistemin e brendshëm të bankës. Kodi i pranuar përmes SMS , duhet te shënohet në dritaren pasuese brenda kohës së caktuar.



P. S. Në rast se numri i juaj i telefonit i cili është ruajtur në sistemin e bankës i takon operatorit Z-mobile, atëherë kodi i aktivizimit do të dërgohet tek e-mail adresa juaj të ruajtur në sistemin e brendshëm të bankës. Në rast se nuk keni të vendosur email adresën tuaj në sistemin e brendshëm të bankës, do të ju paraqitet mesazhi që duhet të vizitoni degën më të afërt të bankës.

6. Me përfundimin e hapave të përshkruar më lartë, ju do të keni shërbimin aktiv të gatshëm për përdorim.

